

### Caractéristiques

Pour une utilisation avec les visseuses électriques. Comprend un adaptateur 2 en 1 pour douilles et embouts de visage. L'adaptateur se change par simple glissement. Une grande variété d'embouts : 109 embouts de qualité supérieure S2, longueur 25 et 75 mm, garantis à la norme NF ISO 1173/DIN 3126. 5 douilles carré 1/4» : 7-8-10-12-13 mm

COFFRET : en Polyéthylène Haute Densité (PEHD), ne s'abîment pas aux chocs contrairement aux coffrets métalliques, qu'il est nécessaire de débosser. Fermeurs métalliques. Mousse bicolore pour un repérage facile des manquants. Mousse haute densité, à cellule fermée, qui ne prend pas l'humidité. Les outils sont calés en douceur. Coffret en PEHD Polyéthylène haute densité, léger et résistant. Dans le couvercle : système de maintien des embouts sur barrettes pivotantes.

Détail des embouts 25 mm:

8 fentes : 3-4x2-4.5-5.5-6.5x2-8 mm

17 Pozidriv : PZ0x2-PZ1x5- PZ2x7-PZ3x2-PZ4

18 Phillips : PH0x2-PH1x5-PH2x8-PH3x2-PH4

18 Torx : T8-T10x3-T15x3-T20x3-T25x3-T27-T30x3-T40

7 Tamper Torx : TT10-TT15-TT20-TT25-TT27-TT30-TT40

15 Hexagonaux : H2-H2,5-H3-H4x3-H5x3-H6x3-H7-H8-H10

4 Torqset : 5-6-8-10 - 4 Triwing : 2-3-4-5

4 Spanner : 4-6-8-10 - 4 Carré : 0-1-2-3

Détail des embouts 75 mm

2 Pozidriv : PZ1-PZ2

2 Phillips : PH1-PH2

4 Torx : T10-T15-T20-T25

2 hexagonaux : H4-H5








### Données produits










2, rue Bergognon  
42500 LE CHAMBON-FEUGEROLLES - FRANCE  
[www.mob-mondelin.fr](http://www.mob-mondelin.fr)

### Composition

1 adaptateur 2 en 1 // 5 douilles 1/4» // 99 embouts 25 mm // 10 embouts 75 mm

composants	
919A 3-4x2-4.5-5.5- 6.5x2-8 mm	
919B PH0x2-PH1x5- PH2x8-PH3x2-PH4	
919C PZ0x2-PZ1x5- PZ2x7-PZ3x2-PZ4	
919D T8-T10x3-T15x3- T20x3-T25x3-T27- T30x3-T40	
919G TT10-TT15-TT20- TT25-TT27-TT30- TT40	

composants	
919E H2-H2,5-H3-H4x3- H5x3-H6x3-H7- H8-H10	
919F 0 - 1 - 2 - 3	
919I 4 - 6 - 8 - 10	
919J 2 - 3 - 4 - 5	

composants	
919K 5 - 6 - 8 - 10	
9460	
9210 7-8-10-12-13 mm	
PH1-PH2-PZ1-PZ2- T10-T15-T20-T20- H4-H5	