




DOUILLE TOURNEVIS À FENTE 1/2" Réf.: 929A160201

Caractéristiques

Embout monté dans une douille. **ERGONOMIE** : La manipulation des douilles est rendue facile grâce à un épaulement extérieur prévu pour la prise. Pour trouver rapidement la douille souhaitée sa dimension est marquée sur tout le pourtour. Epaulement extérieur pour une meilleure prise. La suppression des angles vifs des carrés augmente leur résistance. Douille en acier Chrome-Vanadium, le meilleur matériau pour la fabrication de douilles et accessoires. Embout en acier au Silicium S2.



Données Produits

ExD	L mm	 g	G	Ref.		Code EAN
1,6x10	55	65	E	929A160201	5	3303809002884
2,0x12	55	75	E	929A200201	5	3303809002891
2,5x16	55	110	E	929A260201	5	3303809002921



NOVALIA SAS
 2 rue de Bergognon 42500
 LE CHAMBON FEUGEROLLES
 FRANCE
www.novalia.pro