




## CLÉS À MOLETTE CHROMÉES SUR CARTE Réf.: 9044151001

### Caractéristiques



### Données Produits

| L mm "  | B mm | Lu mm | S mm | E mm |  g | G | Ref.       |  | Code EAN      |
|---------|------|-------|------|------|---|---|------------|---|---------------|
| 150-6"  | 44   | 20    | 19   | 11   | 140   | E | 9044151001 | 1   | 3303809008664 |
| 200-8"  | 56   | 25    | 24   | 12,5 | 250   | E | 9044201001 | 1   | 3303809008671 |
| 250-10" | 68,5 | 30    | 29   | 15   | 420   | E | 9044251001 | 1   | 3303809008688 |
| 300-12" | 81,5 | 36    | 34   | 18   | 710   | E | 9044301001 | 1   | 3303809008695 |



**NOVALIA SAS**  
 2 rue de Bergognon 42500  
 LE CHAMBON FEUGEROLLES  
 FRANCE  
[www.novalia.pro](http://www.novalia.pro)