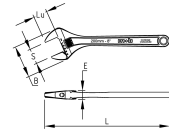




## CLÉS À MOLETTE CHROMÉES Réf.: **9044150001**

### Caractéristiques

Résistance acier : acier Chrome vanadium, l'acier des clés de mécanique. Finition de surface : chromée. Graduation en millimètres pour un repérage et un travail précis. Trou de suspension. Une inclinaison des mors étudiée pour pouvoir travailler horizontalement et dégager la prise. Une tête fine pour une accessibilité maximale.



### Données Produits

L mm "	B mm	Lu mm	S mm	E mm	 g	Garantie (nb d'année) / G	Ref.		Code EAN
150-6"	44	20	19	11	140	E	9044150001	1	3303809007964
200-8"	56	25	24	12,5	250	E	9044200001	1	3303809007971
250-10"	68,5	30	29	15	420	E	9044250001	1	3303809007988
300-12"	81,5	36	34	18	710	E	9044300001	1	3303809008640
375-15"	102	45	45	23	1320	E	9044370001	1	3303809008657
450-18"	122,5	53	57,5	25	1920	E	9045450001	1	3303809045058
600-24"	147	64	70	31	3350	E	9046600001	1	3303809006660



**NOVALIA SAS**  
 2 rue de Bergognon 42500  
 LE CHAMBNON FEUGEROLLES  
 FRANCE  
[www.novalia.pro](http://www.novalia.pro)