




PELLE DE TERRASSIER CARRÉE Réf.: **6381250010**

Caractéristiques

Angle d'attaque droit. Tôle d'épaisseur constante 2mm +/- 0.2mm. Traitement thermique aux 2/3 : dureté de 45-50HRC des zones travaillantes et dureté moindre près de la douille pour éviter tout risque de casse. Étudiée pour un bon équilibre en main (ne tourne pas). Nouvel angle de douille. Manche en bois dur, labellisé PEFC (issu de forêts gérées durablement).



Données Produits

		Sans manche / No handle						Bois 110 cm / Wood		
l cm	 g	Garantie (nb d'année) / G	Ref.	Manche de rechange / Replaceme handle		Code EAN	Ref.	Manche de rechange / Replaceme handle		Code EAN
25	1300	G10	6381250010		5	33038063816381250201	69260		5	3303809515995
27	1450	G10					6381270201	69260	5	3303809516015



NOVALIA SAS
 2 rue de Bergognon 42500
 LE CHAMBON FEUGEROLLES
 FRANCE
www.novalia.pro