




LAME ERGOLAME® DENTÉ 600MM Réf.: 227931

Caractéristiques

Lame de rechange pour Ergolame denté de 600mm
 Changement simple avec une clé mâle



Données Produits

Denture / Teeth	L mm	 g	G	Ref.		Code EAN
8 x 9 - pointue	600	330		227921	1	3479132279214
8 x 8 x 8 - carrée	600	330		227931	1	3479132279313



NOVALIA SAS
 2 rue de Bergognon 42500
 LE CHAMBON FEUGEROLLES
 FRANCE
www.novalia.pro