

## ERGOLAME® DENTÉ 15 CM Réf.: 227700

### Caractéristiques

Pour l'encollage de carreaux et faïences :

La poignée a été développée en collaboration avec nos artisans partenaires pour apporter une ergonomie adaptée à l'encollage des carreaux.

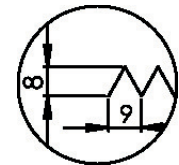
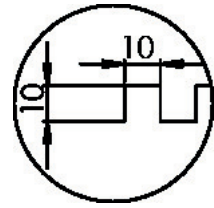
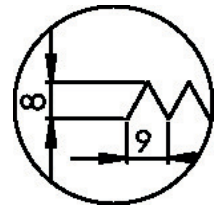

Une lame adaptée :

La lame est pliée pour une meilleure résistance,



La lame est entièrement dégagée pour une bonne prise en main et un nettoyage facile.

Les lames sont interchangeables facilement grâce à la clé de serrage logée dans l'outil. Il est très simple de choisir la monture adaptée à son besoin, en ne conservant qu'une seule poignée.

Lame inox dentée 120 mm, épaisseur 0,6 mm. Dépassement du manche : 60 mm.



### Données Produits

Denture / Teeth	Forme	L mm	Largeur mm / Width mm	Épaisseur mm / Thickness mm	Hauteur mm / Height mm	 9	Garantie (nb d'année) / G	Ref.		Code EAN
6 x 6 x 6	carrée	150	120	0,6	45	165		227700	2	3479132277005
10 x 10 x 10	carrée	150	120	0,6	45	165		227710	2	3479132277104
8 x 9	isocèle	150	120	0,6	45	165		227720	2	3479132277203



**NOVALIA SAS**  
 2 rue de Bergognon 42500  
 LE CHAMBON FEUGEROLLES  
 FRANCE  
[www.novalia.pro](http://www.novalia.pro)